



ФЕДЕРАЛЬНАЯ СЛУЖБА
ГОСУДАРСТВЕННОЙ СТАТИСТИКИ

Оперативные итоги естественного движения населения Брянской области



за январь-октябрь 2022 года



ФЕДЕРАЛЬНАЯ СЛУЖБА
ГОСУДАРСТВЕННОЙ СТАТИСТИКИ

Оперативные итоги естественного движения населения

Брянской области

за январь-октябрь 2022 года

- 01 ПОКАЗАТЕЛИ ЕСТЕСТВЕННОГО ПРИРОСТА НАСЕЛЕНИЯ
- 02 ПОКАЗАТЕЛИ РОЖДАЕМОСТИ
- 03 ПОКАЗАТЕЛИ СМЕРТНОСТИ
- 04 ПОКАЗАТЕЛИ МЛАДЕНЧЕСКОЙ СМЕРТНОСТИ
- 05 ПОКАЗАТЕЛИ БРАЧНОСТИ
- 06 ПОКАЗАТЕЛИ РАЗВОДИМОСТИ

* Ежемесячные данные оперативной статистики





ЕСТЕСТВЕННОЕ ДВИЖЕНИЕ НАСЕЛЕНИЯ

ЧЕЛОВЕК

Показатели естественного движения населения

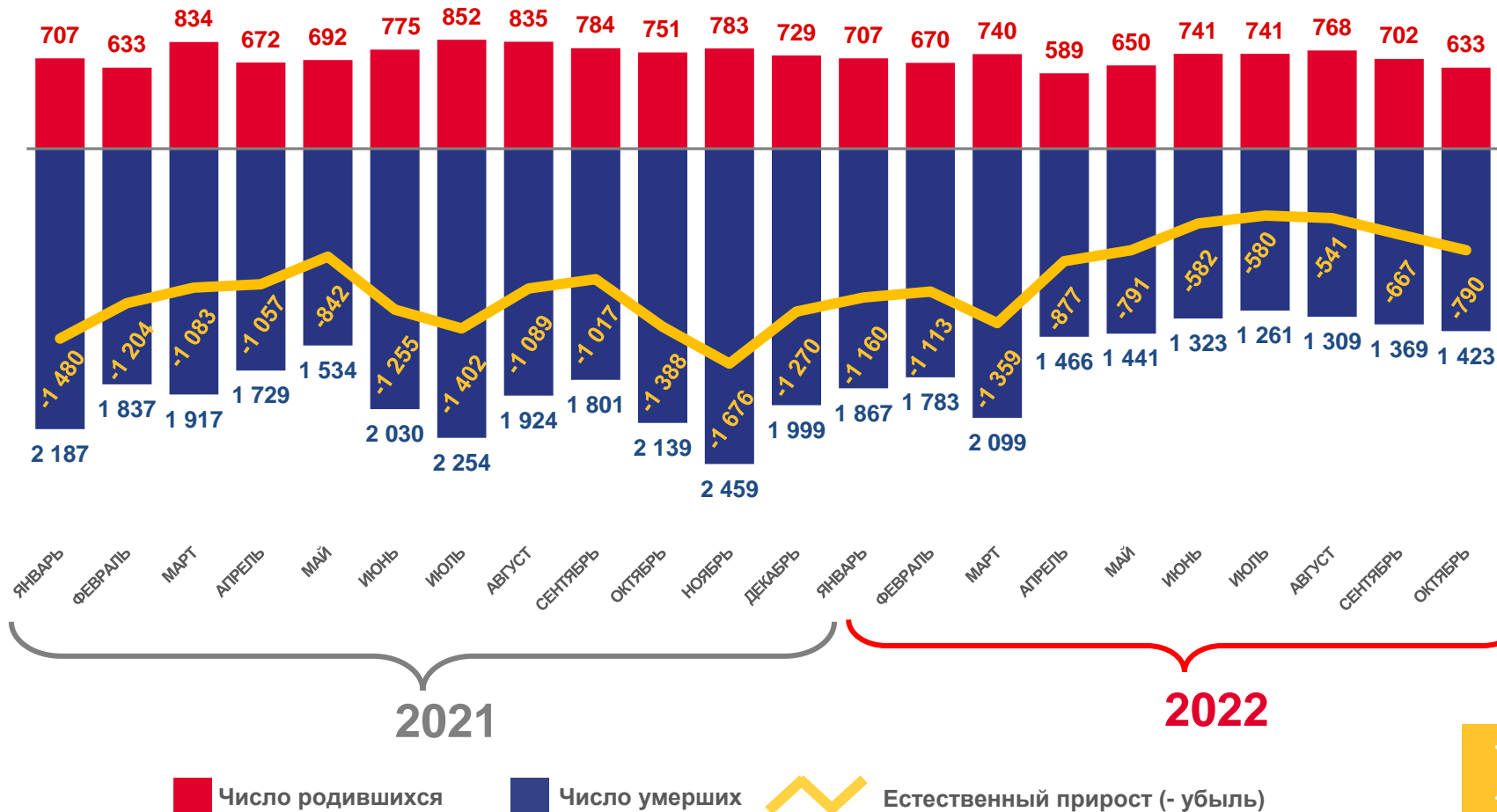
за январь-октябрь 2022 года

- 8 390 человек

Естественный прирост (- убыль) населения

-8,6% в расчете на 1000 человек населения

Коэффициент естественного прироста (- убыли)





КОЭФФИЦИЕНТ ЕСТЕСТВЕННОГО ПРИРОСТА (- УБЫЛИ) НАСЕЛЕНИЯ

НА 1000 ЧЕЛОВЕК НАСЕЛЕНИЯ

Муниципальные образования и городские округа с наибольшими и наименьшими значениями



8 муниципальных районов, округов и городских округов

значение показателя **меньше**, чем по области

23 муниципальных районов, округов и городских округов

значение показателя **больше**, чем по области

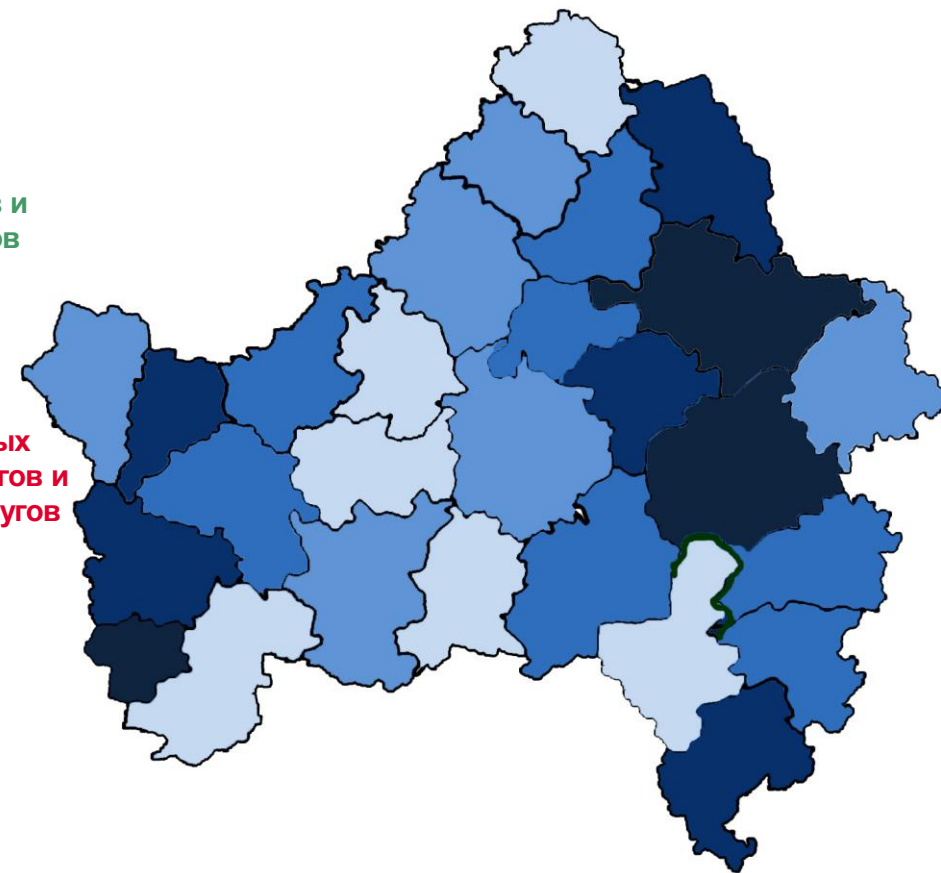
● от -5,2 до -7,6

● от -7,7 до -9,5

● от -9,6 до -10,6

● от -10,7 до -12,6

● от -12,7 до -13,4





ЧИСЛО ЗАРЕГИСТРИРОВАННЫХ РОДИВШИХСЯ

ЧЕЛОВЕК

Рождаемость

за январь-октябрь 2022 года

6 951 человек

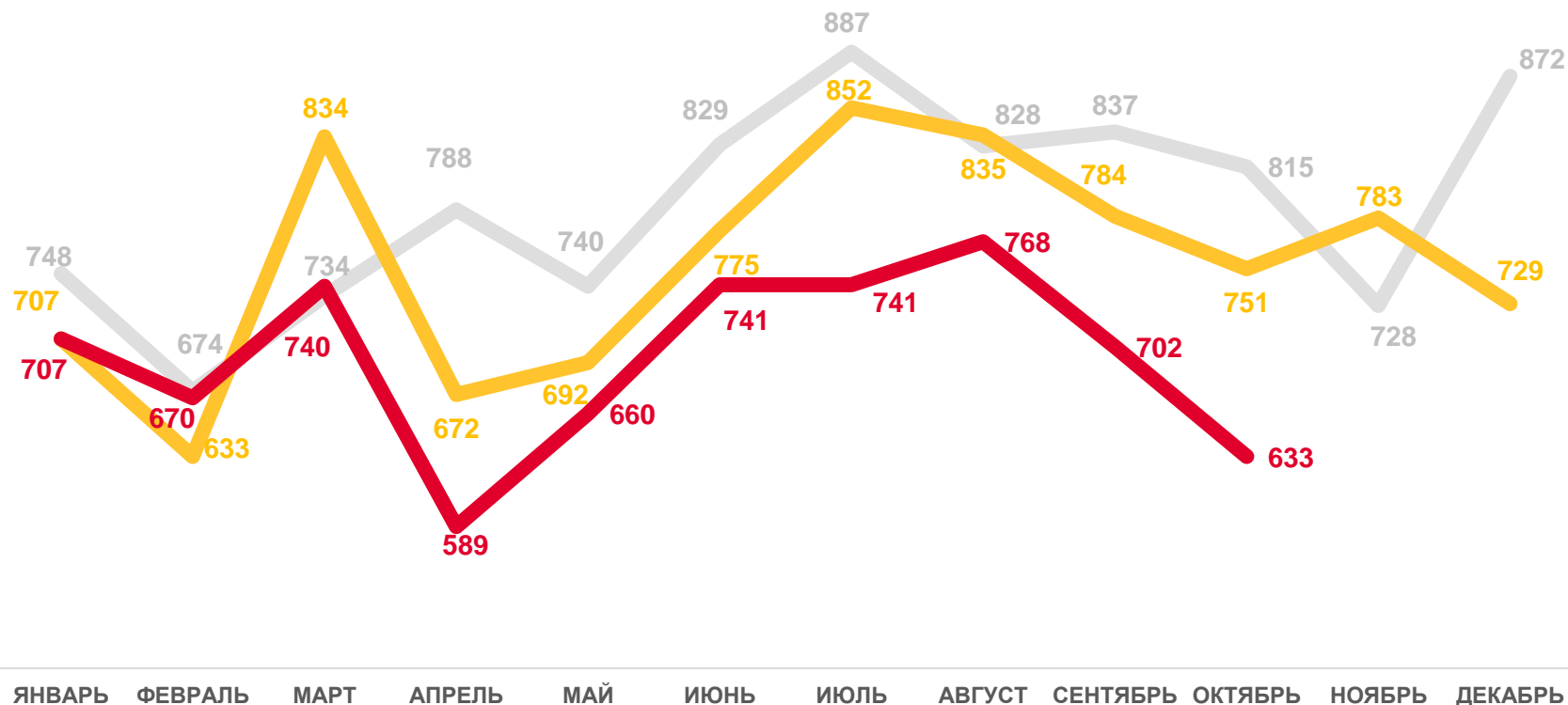
Число зарегистрированных родившихся

7,2‰ в расчете на 1000 человек населения

Коэффициент рождаемости

- 7,8%

Изменение к январю – октябрю 2021 года



2020

2021

2022





КОЭФФИЦИЕНТ РОЖДАЕМОСТИ

НА 1000 ЧЕЛОВЕК НАСЕЛЕНИЯ

Муниципальные образования и городские округа с наибольшими и наименьшими значениями показателя

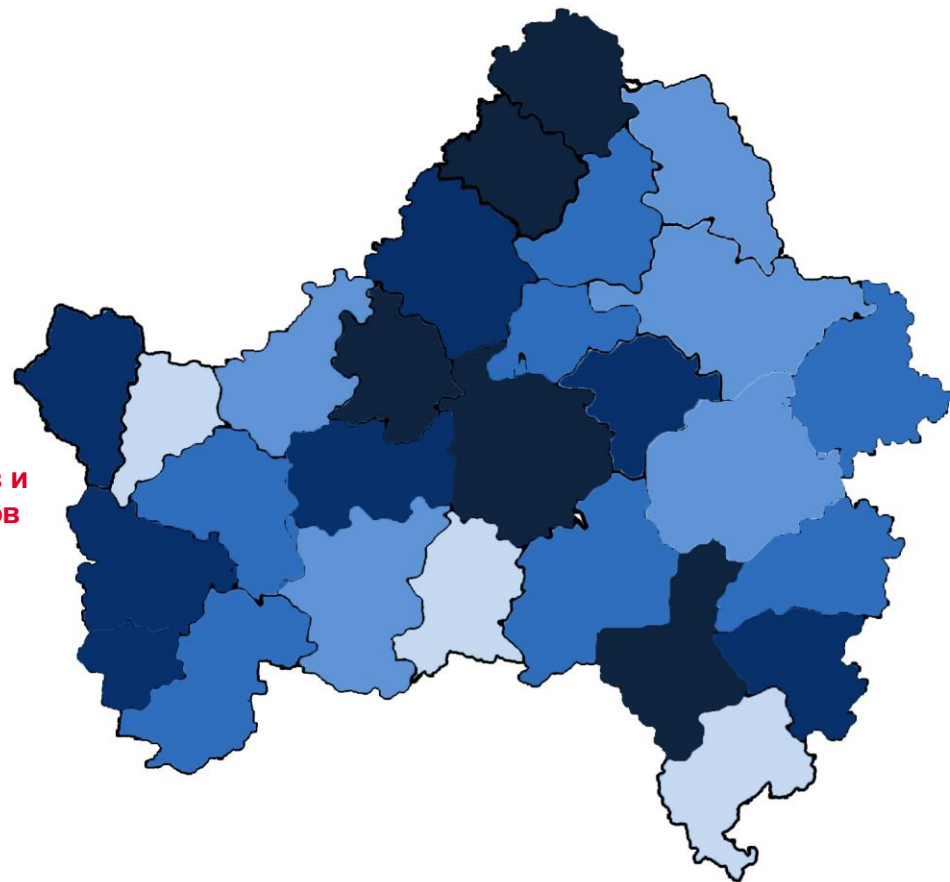



8 муниципальных районов, округов и городских округов

значение показателя **больше**, чем по области

23 муниципальных районов, округов и городских округов

значение показателя **меньше**, чем по области





ЧИСЛО ЗАРЕГИСТРИРОВАННЫХ УМЕРШИХ

ЧЕЛОВЕК

Смертность

за январь-октябрь 2022 года

15 341 человек

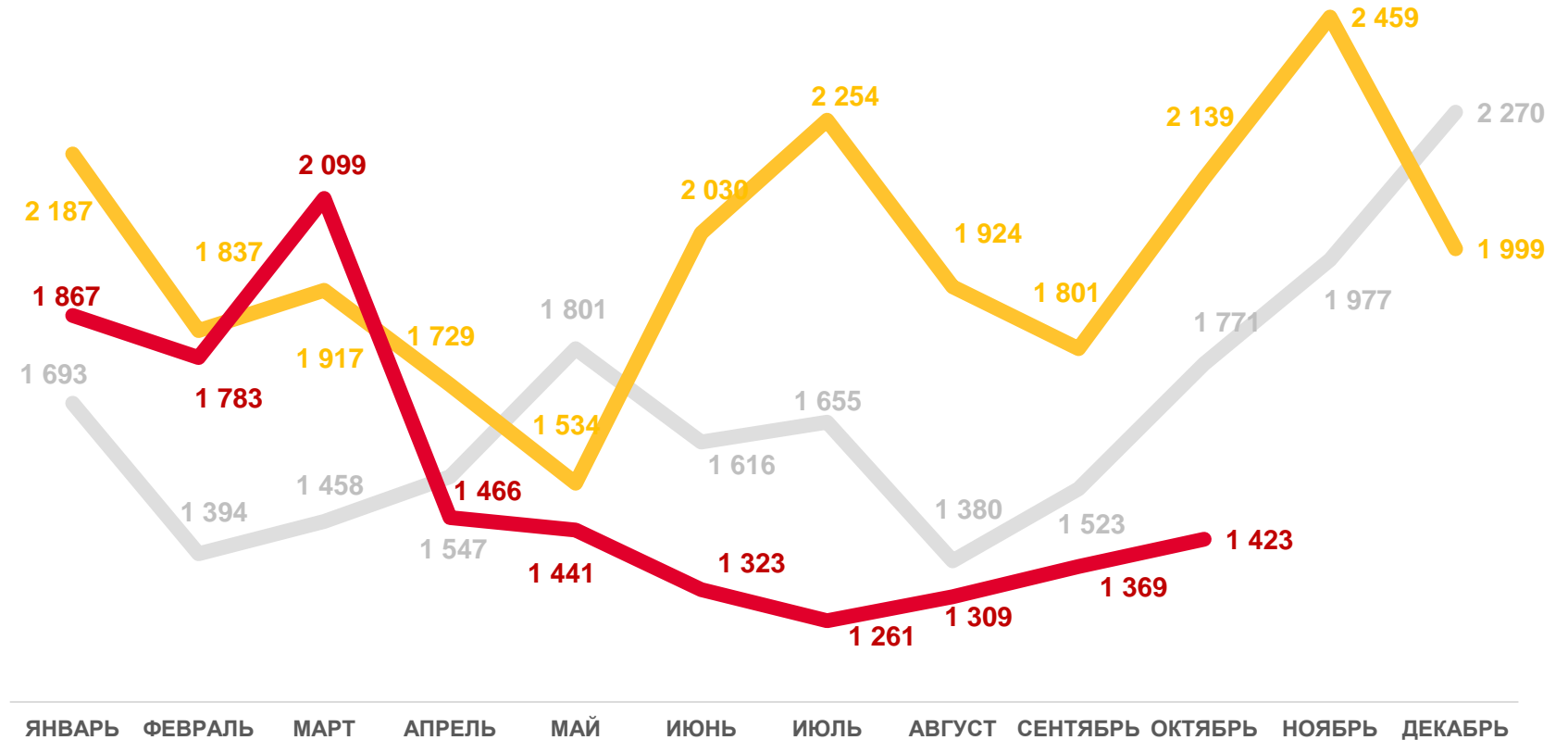
Число зарегистрированных умерших

15,8‰ в расчете на 1000 человек населения

Коэффициент смертности

-20,7%

Изменение к январю – октябрю 2021 года



2020

2021

2022



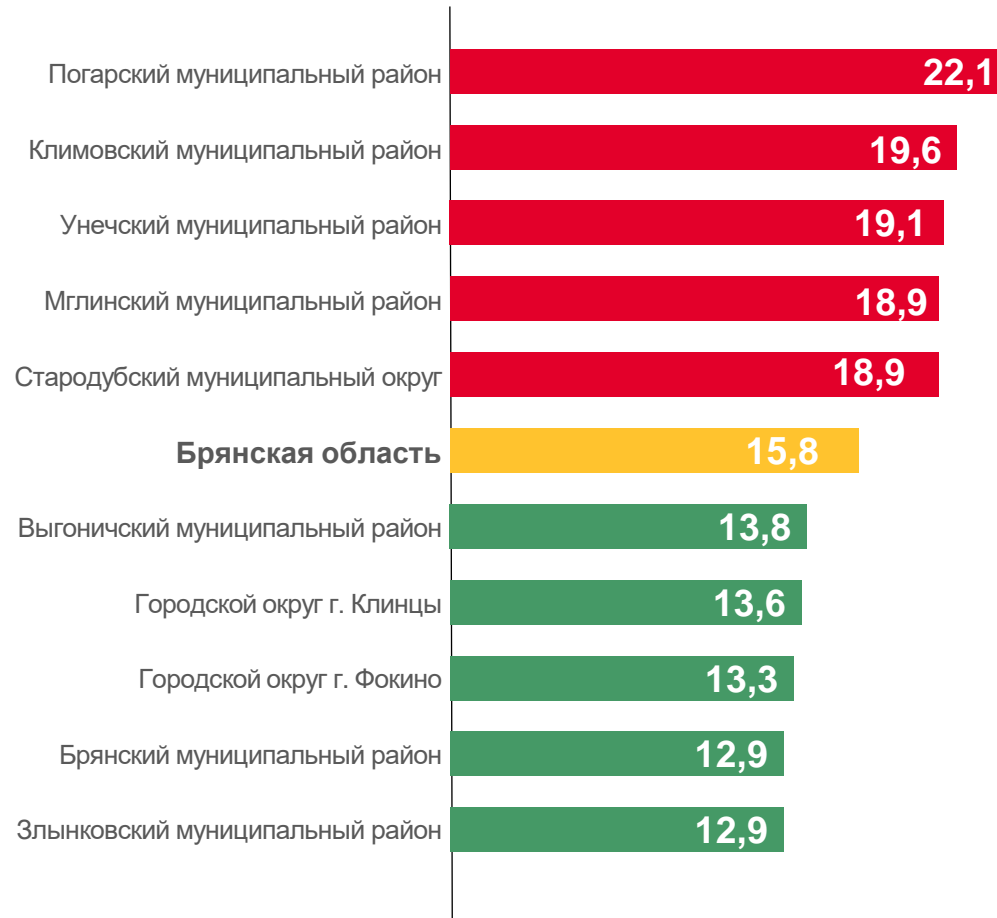


1000 чел.

КОЭФФИЦИЕНТ СМЕРТНОСТИ

НА 1000 ЧЕЛОВЕК НАСЕЛЕНИЯ

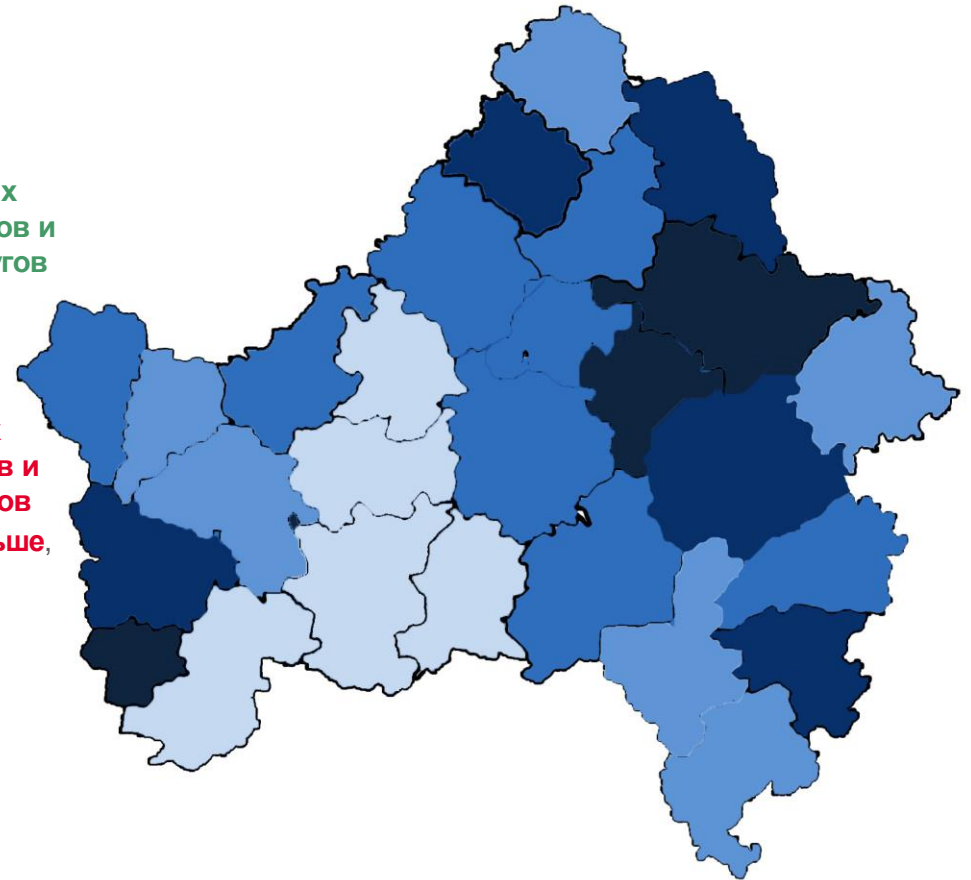
Муниципальные образования и городские округа с наибольшими и наименьшими значениями показателя



10 муниципальных районов, округов и городских округов значение показателя **меньше**, чем по области

21 муниципальных районов, округов и городских округов значение показателя **больше**, чем по области

- от 12,9 до 14,5
- от 14,6 до 16,1
- от 16,2 до 17,0
- от 17,1 до 18,8
- от 18,9 до 21,2



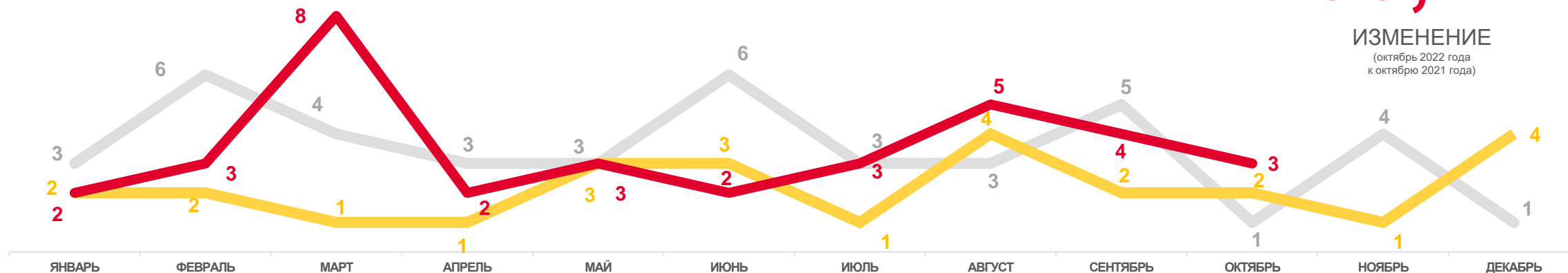


ПОКАЗАТЕЛИ МЛАДЕНЧЕСКОЙ СМЕРТНОСТИ

Число умерших в возрасте до 1 года (человек)

150,0%

ИЗМЕНЕНИЕ
(октябрь 2022 года
к октябрю 2021 года)

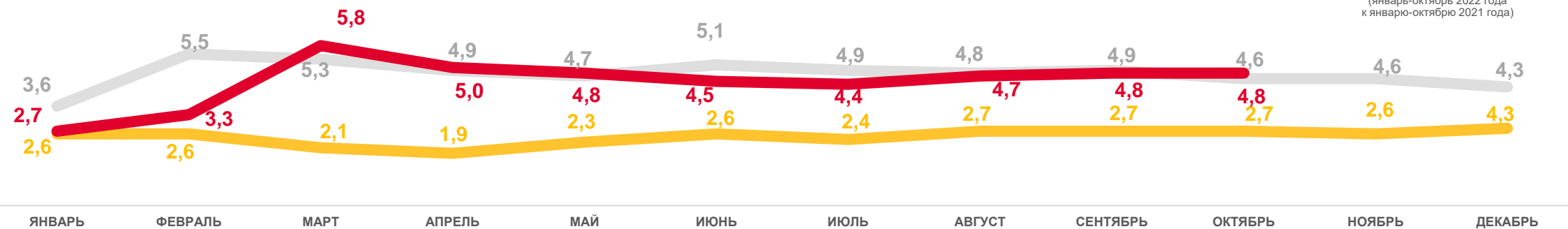


Коэффициент младенческой смертности, на 1000 родившихся живыми

ДАННЫЕ НАКОПИТЕЛЬНЫМ ИТОГОМ

177,8%

ИЗМЕНЕНИЕ
(январь-октябрь 2022 года
к январю-октябрю 2021 года)



2020

2021

2022





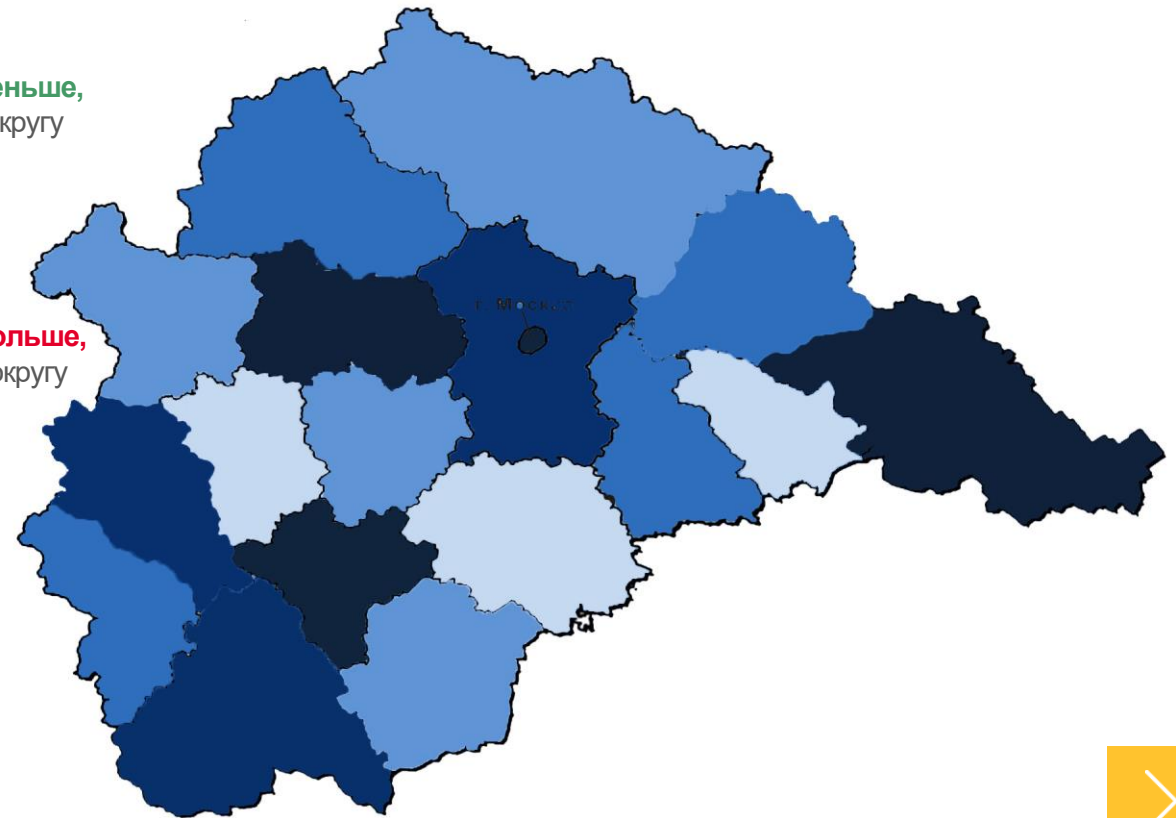

КОЭФФИЦИЕНТ МЛАДЕНЧЕСКОЙ СМЕРТНОСТИ НА 1000 РОДИВШИХСЯ ЖИВЫМИ

Регионы Центрального федерального округа
с наибольшими и наименьшими значениями показателя



6 регионов
значение показателя **меньше**,
чем по Федеральному округу

12 регионов
значение показателя **больше**,
чем по Федеральному округу





ЧИСЛО ЗАРЕГИСТРИРОВАННЫХ БРАКОВ

ЕДИНИЦ

Брачность

за январь-октябрь 2022 года

6 276 браков

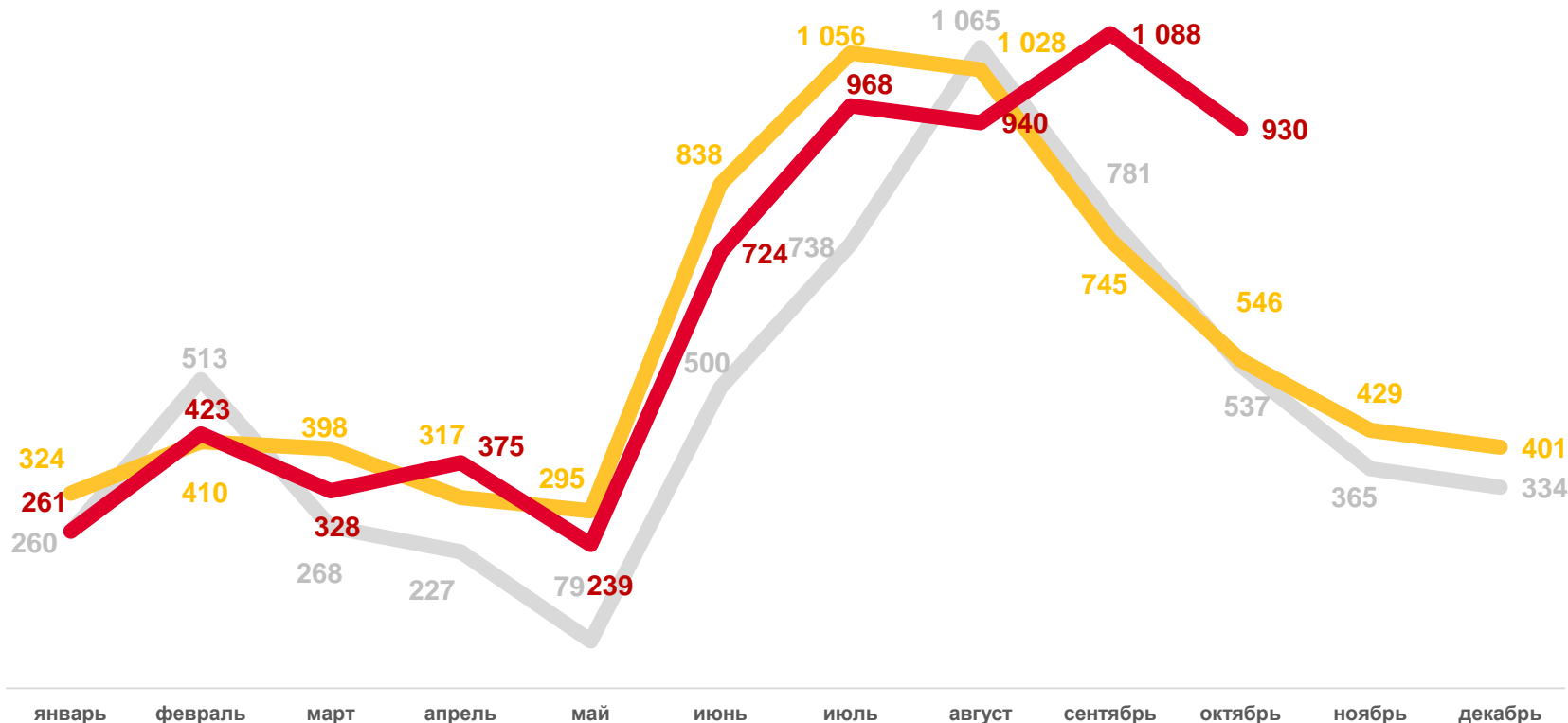
Число зарегистрированных браков

6,5‰ в расчете на 1000 человек населения

Коэффициент брачности

5,4%

Изменение к январю – октябрю 2021 года



2020

2021

2022





КОЭФФИЦИЕНТ БРАЧНОСТИ

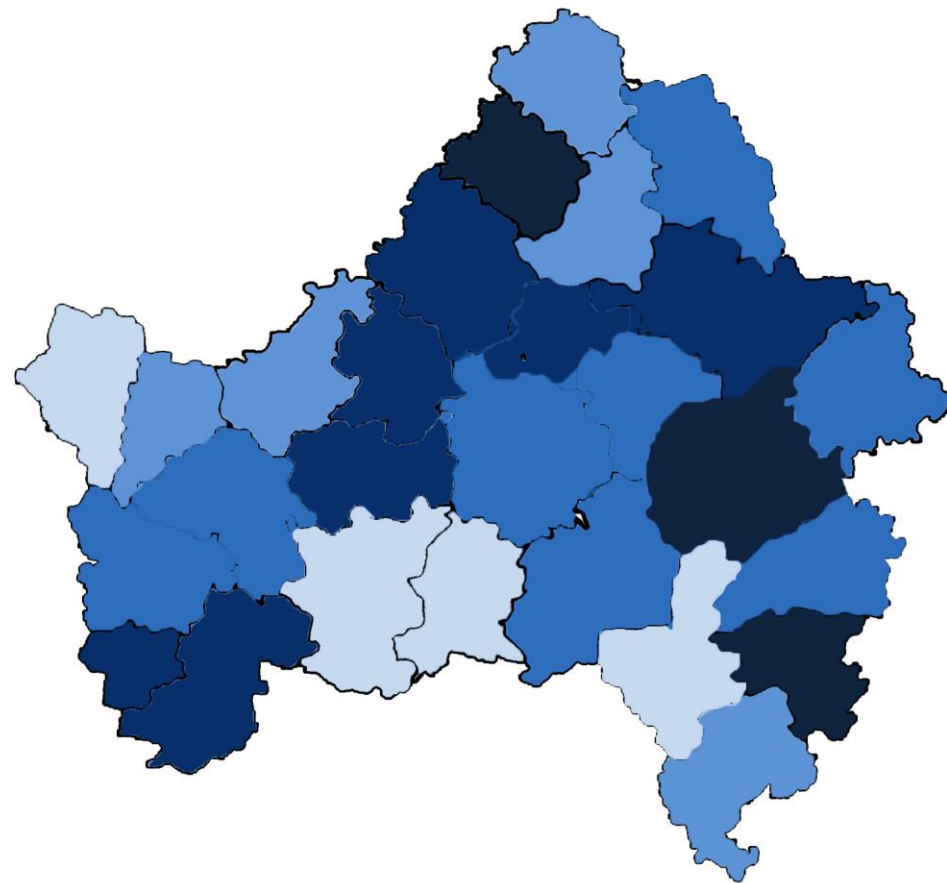

НА 1000 ЧЕЛОВЕК НАСЕЛЕНИЯ

Муниципальные образования и городские округа с наибольшими и наименьшими значениями показателя



10 муниципальных районов, округов и городских округов значение показателя **больше**, чем по области

21 муниципальных районов, округов и городских округов значение показателя **меньше**, чем по области





ЧИСЛО ЗАРЕГИСТРИРОВАННЫХ РАЗВОДОВ

ЕДИНИЦ

Разводимость

за январь-октябрь 2022 года

4 511 разводов

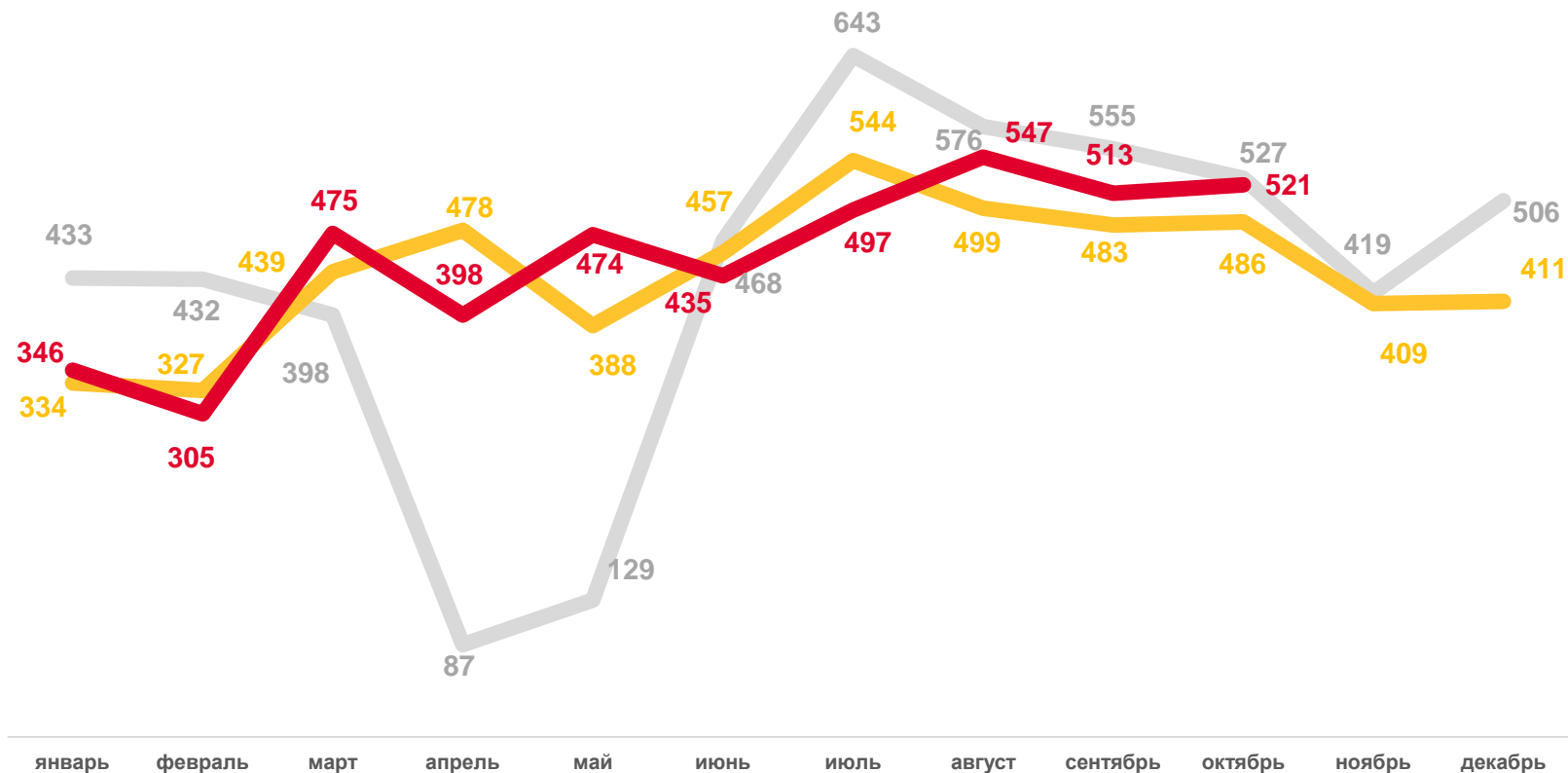
Число зарегистрированных разводов

4,7‰ в расчете на 1000 человек населения

Коэффициент разводимости

1,7%

Изменение к январю – октябрю 2021 года



2020

2021

2022





КОЭФФИЦИЕНТ РАЗВОДИМОСТИ

НА 1000 ЧЕЛОВЕК НАСЕЛЕНИЯ

Муниципальные образования и городские округа с наибольшими и наименьшими значениями показателя



18 муниципальных районов, округов и городских округов значение показателя **меньше**, чем по области

12 муниципальных районов, округов и городских округов значение показателя **больше**, чем по области

- от 2,2 до 3,8
- от 3,9 до 4,2
- от 4,3 до 4,6
- от 4,7 до 5,0
- от 5,1 до 6,2

